


操作方法 シンプルなディスプレイで簡単操作、素早く必要な希釈水が生成できます。

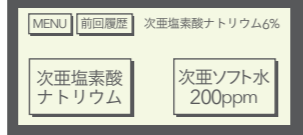
1



専用ボトルをセット

専用ボトルのガイドラインまで水道水を入れ、ラクロル本体にセットします。

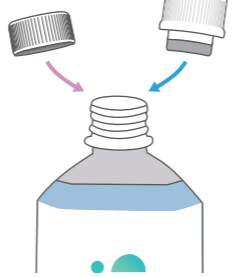
2



スタートボタンを押す

次亜塩素酸ナトリウム希釈液または、次亜ソフト水を選択した後に濃度設定をして生成スタートします。

3



キャップをする

ボトルキャップをして、軽く振って完成。スマートキャップ使用の場合は、カチッとスマートキャップをねじって軽く振って完成です。

オプション オプションの買い求めは販売店へお問い合わせください。



ラクロル専用ボトル



ラクロル用低塩
次亜塩素酸ナトリウム6% (500ml)



pH調整用
ラクロルスマートキャップ




超音波噴霧器
HM-201

仕様

型式	OKM-200	定格電圧	AC100V (50/60Hz)
使用薬品	次亜塩素酸ナトリウム 6% (1%)	消費電力	100W
薬品タンク容量	約 700ml	重量	5.1kg
許容周囲温度	5～38℃ (ただし凍結・結露なきこと)	外形寸法	180mm×260mm×490mm

商品ご理解のために
●本機を直射日光のあたる場所に設置しないでください。本機内の次亜塩素酸ナトリウムが劣化する恐れがあります。●界面活性剤等を含む次亜塩素酸ナトリウム溶液は使用しないでください。



安全に関するご注意

- 製品を安全にお使いいただくため、ご使用前に必ず取扱説明書をお読みの上、正しくお使いください。
- 生成された水溶液は、キャップの使用有無がはっきりわかるようにしてください。pHにより安全性が異なる為、注意が必要です。
- 水・湿気・ほこり・油煙などの多い場所に設置しないでください。火災・故障・感電などの原因になることがあります。
- 末永くお使いいただくためにも、1年に一度は機器の点検・整備を行ってください。

・カタログは印刷上、実際の製品と色が異なる場合がございます。・価格や詳しい仕様、ご不明点については販売店へお問い合わせください。


製造元

AGI 有限会社 エー・ジー・アイ
〒386-0018 長野県上田市常田3丁目15-1
信州大学繊維学部AREC1階1号室

New 次亜塩素酸ナトリウム希釈生成装置


看護師と介護士の
“あったらいいな”をこの1台に。





厚生労働省ウィルス対策用
次亜塩素酸ナトリウム

200ppm・1,000ppm



安全で使いやすく空間除菌に最適
次亜ソフト水

200ppm

ラクロルで 使いたいときに、使いたい量をもっと手軽に。



看護師・介護士の「あったらいいな」の想いをカタチにしたい――。

ラクロルは看護師・介護士と一緒に開発を行い、2種類の希釈水が作れる画期的な1台。現場で利用する方を考え、生まれた装置です。

厚生労働省指定^{※1}の次亜塩素酸ナトリウム希釈水 200ppm・1000ppm をかんたんで安全につくりだします。また、専用の「スマートキャップ」を使用すると次亜ソフト水(pH調整次亜塩素酸ナトリウム)を一瞬でつくりだすことができます。

アルカリ性

ラクロルだけでつくる

次亜塩素酸ナトリウム希釈水 濃度200ppm・1,000ppm

ラクロルは次亜塩素酸ナトリウムを一定量専用ボトルに添加する装置です。かんたん操作で、常に医療現場・介護現場で必要とされる次亜塩素酸ナトリウム希釈水(200ppm・1000ppm)を生成します。

どこにでも置けるコンパクトサイズ

わずかA4用紙サイズの省スペース設計で置きたいところにどこにでも設置可能。従来の装置^{※3}の様に、水道の有無や設置場所を気にする必要はありません。

簡単操作で安全

ラクロル専用ボトルに水道水を入れラクロル本体にセットし、かんたん操作で次亜塩素酸ナトリウムの希釈水が作れます。次亜塩素酸ナトリウムの重いボトルから少量を測るわずらわしさから解放されます。

だれでも、約20秒で定量希釈

わずか数回のボタン操作で誰でも正確な次亜塩素酸ナトリウム希釈水が作れます。短時間で操作を習得できるので即戦力として活躍します。



中性^{※4}

ラクロル+スマートキャップでつくる

次亜ソフト水 (pH調整次亜塩素酸ナトリウム) 濃度200ppm

別売のラクロルスマートキャップを使用することで、安全な次亜ソフト水(pH調整次亜塩素酸ナトリウム)になります。次亜ソフト水に変わること用途が多岐にわたります。

独自の「スマートキャップ」なら安全・簡単にpH調整

スマートキャップをラクロル専用ボトルに装着してキャップをカチッと回すだけで、安全で簡単にpH調整ができます。スマートキャップ使用後は、次亜ソフト水としてお使いいただけます。

次亜ソフト水 (pH調整次亜塩素酸ナトリウム) とは？

次亜塩素酸ナトリウムのpHを中性にすることで、次亜塩素酸の除菌効果をたかめさらに安全に使える除菌水の名前です。安全にご使用いただけますので専用噴霧器にて空中噴霧が可能となり、空気の除菌ができます。

次亜塩素酸ナトリウム希釈水の用途



ウィルス対策
嘔吐物の処理・清掃に



日常の衛生管理に
机・ドアノブ・便器・洗面台の清掃



汚染物の破棄
汚染物の破棄・飛散を徹底的に予防

次亜ソフト水の用途



機器や食器の除菌
安全な水だから安心



身の回り品の消臭
トイレや玄関など気になる場所に最適



空間除菌
空中噴霧で空気を除菌